

11 april 2017

Het horen van minderjarigen jonger dan 12 jaar



UCERF-symposium 11 april 2017

Het kindgesprek: recente ervaringen

Constantijn van Dam van Isselt, kinderrechter rechtbank Amsterdam

De stem van het kind in het familie- en jeugdrecht

- Artikel 12 IVRK / artikel 809 Rv
- Professionele standaard kindgesprekken LOVF hoven
- Project 'horen 12-minners' rechtbank Amsterdam
- Staatscommissie Herijking Ouderschap

Project 'horen 12-minners'

- Zaken met betrekking tot uithuisplaatsing, omgang, hoofdverblijf en verhuizing; meest fundamentele veranderingen voor kinderen
- Leeftijd; 1 – 4 – 6 (zoals in Den Haag bij internationale kinderontvoeringszaken) – 8 – 10 jaar oud? Gekozen voor 8+ / 12-

Vorbereiding horen van kinderen

- Welke zaken/leeftijden
- Training
- Uitnodiging
- Informatie
- Setting: tijd, plaats, toga

Voorbeeld van een brief

Beste _____,

Tekstblok hoofdverblijfplaats

Je ouders zijn het niet eens met elkaar over waar je mag blijven wonen; bij je vader of bij je moeder. Dat is niet leuk. Het is in ieder geval niet jouw schuld.

Je ouders hebben de rechter gevraagd om te beslissen waar jouw belangrijkste woonplek zal zijn. Maar wat vind jij daar nou zelf van? Misschien wil jij hier ook wel iets over vertellen aan de rechter.

De rechter?

Waarom de rechter? De rechter praat met jouw ouders over jou, hoe het met je gaat en natuurlijk waar je mag blijven wonen. De rechter beslist daarna of er niets verandert of juist wel. Meestal heeft de rechter jou nog niet zelf gezien of gesproken. Eigenlijk wil de rechter dat wel graag. Want hij of zij moet een belangrijke beslissing over jou nemen. Daarom stuur ik, de assistent van de rechter, jou deze brief. Wil jij zelf komen vertellen wat jij er van vindt?

Spannend?

Het klinkt misschien eng of spannend, praten met een rechter, maar de meeste kinderen vinden dat het erg mee valt. Het kan misschien wel fijn voor je zijn.

De rechter is iemand die heel goed kan luisteren en het beste voor jou wil doen. En als jij jouw verhaal aan de rechter vertelt, kan de rechter beter beslissen wat het beste voor jou is.

En nu?

Bij deze brief zit een bijlage, een keuzeformulier en een lege envelop. In de bijlage staat wat meer informatie over hoe een gesprek met de rechter gaat. Ook kun je in de bijlage lezen wat je moet doen als je een gesprek met de rechter wilt. In de bijlage staat ook wat je moet doen als je niet met de rechter wilt praten.

Veel succes met je keuze! Dag,

bijlage

Afspraak maken voor een gesprek met de kinderrechter?

Als je dat wilt, dan maak ik een afspraak voor je met de rechter. Jij mag dan met de rechter praten zonder dat jouw ouders er bij zijn. Natuurlijk mag je iemand meenemen naar de rechtbank maar deze persoon is niet bij het gesprek aanwezig.

Er is ook een assistent van de rechter bij het gesprek. Die schrijft op wat jij vertelt. Dan kan de rechter altijd nalezen wat jij hebt gezegd.

Na het gesprek kijkt de rechter samen met jou wat hij of zij van het gesprek kan doorvertellen aan jouw vader en moeder.

Wil je zo'n gesprek met de rechter? Zet dan op het antwoordformulier een kruisje bij het hokje 'Ik kom op gesprek'. Daarna stop je het antwoordformulier in de lege envelop. Het adres van de rechtbank staat er al op. Het enige dat je nog hoeft te doen is de envelop in de brievenbus te doen. Je hoeft er geen postzegel op te plakken. Daarna krijg je een brief van ons met daarin verdere informatie.

Liever niet op gesprek? Dan kan je ook een brief sturen.

Vind je zo'n gesprek toch te spannend of te moeilijk? Geeft niks. Dan kun je, als je wilt, ook een brief schrijven aan de rechter. Over hoe je je voelt en wat je graag zou willen. Die brief kun je dan in de lege envelop stoppen en in de brievenbus doen.

En als je niet wilt dat de rechter iets uit jouw brief doorvertelt aan jouw vader of moeder, zet je dat er dan wel even bij?

Mag ik er nog even over nadenken?

Natuurlijk mag dat. En misschien wil je ook wel eerst met iemand praten over wat je moet doen. Dat mag natuurlijk ook. Wel wil ik je vragen om het keuzeformulier *binnen twee weken* op te sturen. Dan kan ik aan de kinderrechter vertellen wat jij wilt.



Meer informatie?

Als je nog vragen hebt, kun je gaan naar de websites www.rechtvoorjou.nl (daar vind je een knopje dat heet "ik moet naar de rechter"), www.kinderrechtswinkel.nl en www.kindertelefoon.nl. Daar kun je heel veel informatie vinden en kun je per e-mail vragen stellen. Op www.kinderrechtswinkel.nl kun je ook het adres vinden van een Kinder- en Jongerenrechtswinkel bij jou in de

buurt. Daar kun je langsgaan of via de telefoon vragen stellen.

Kindgesprek voeren

- Introductie, voorlichting, uitleggen
- Informatie vergaren of gelegenheid tot horen bieden
- Contact/hulpmiddelen
- Terugkoppeling




De cijfers


- Vanaf 1 juni 2016 tot 10 april 2017 zijn er 266 brieven uitgestuurd
- In de periode juni tot en met december 2016 ongeveer 20 kinderen gesproken
- In de periode januari 2017 tot nu 41 kinderen gesproken
- 8 (inhoudelijke) reacties op papier t.a.v. het verzoek
- 48 reacties dat er geen wens tot horen is

In ruim twee vijfde van de gevallen komt er een reactie, voor ruim één vijfde wordt kennelijk in een behoefte voorzien

Reacties minderjarigen



Reacties minderjarigen



“op meningen staat geen leeftijd”

Reacties volwassenen

- Ouders / advocaten
- Rechters
- Wat vindt u?